

## 146^ INDAGINE CONGIUNTURALE

### FEDERMECCANICA

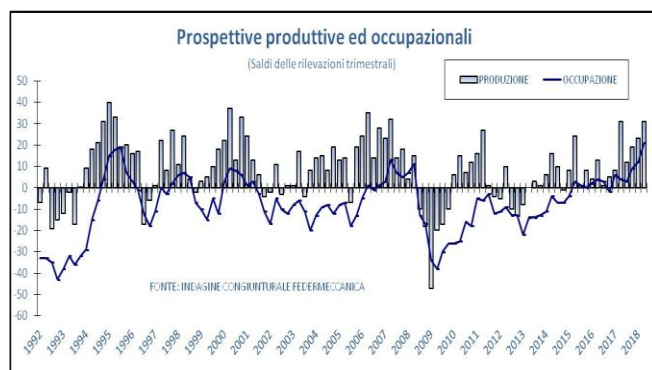
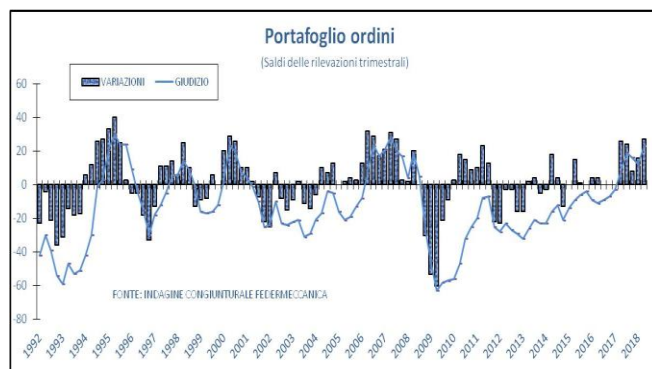
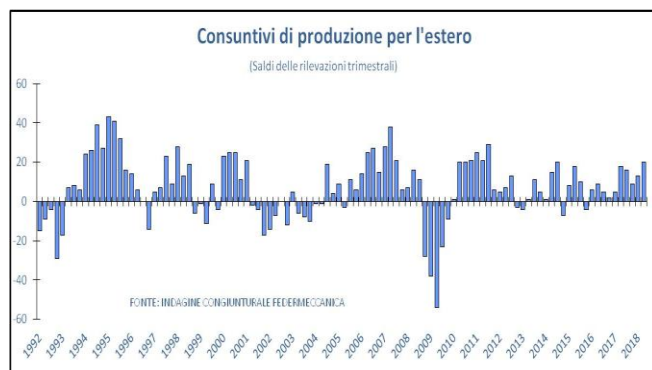
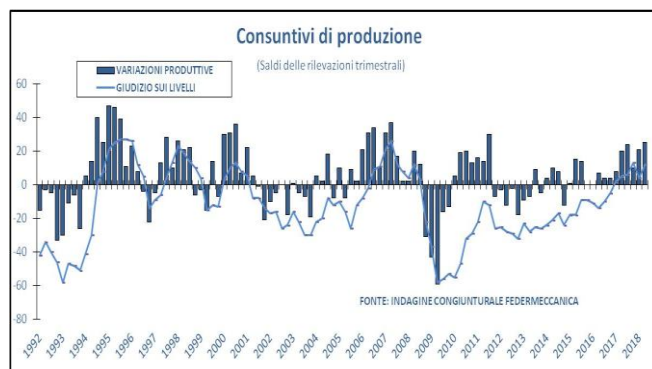
consuntivi: primo trimestre 2018  
previsioni: secondo trimestre 2018

*I risultati della 146° indagine che la Federmeccanica conduce presso un campione d'impresе associate confermano il proseguimento della fase espansiva in atto nel settore.*

*Infatti, nel primo trimestre 2018, i volumi produttivi sono diffusamente cresciuti rispetto agli ultimi tre mesi del 2017 e, nel contempo, è migliorato anche il giudizio che le imprese hanno espresso sui livelli di produzione conseguiti.*

*Migliorano le consistenze del portafoglio e prevale un giudizio di soddisfazione sul livello in essere che lascia presupporre il proseguimento della fase espansiva anche se emerge un accumulo di scorte di materie prime e prodotti fini in eccesso rispetto alle normali esigenze delle aziende. Le prospettive produttive relative al secondo trimestre confermano il buon andamento della congiuntura settoriale che avrà ricadute positive sulla dinamica occupazionale attesa nei prossimi sei mesi.*

*Dalla nostra domanda inserita nel questionario emerge che, nonostante l'elevato tasso di disoccupazione, circa il 50% delle imprese intervistate, dichiara di incontrare difficoltà nel reperire, ai fini dell'assunzione, i profili professionali necessari allo svolgimento di specifiche mansioni all'interno dell'azienda.*



## **Produzione**

Nel primo trimestre del 2018 l'attività produttiva del settore metalmeccanico continua a evidenziare dinamiche positive e migliora anche il giudizio che le imprese esprimono sui livelli di produzione conseguiti.

La produzione nel suo complesso è risultata in crescita nel 39% delle imprese intervistate, è rimasta invariata nel 47% e in diminuzione nel restante 14%.

Il saldo di +25% si colloca al di sopra sia del +21% rilevato nel precedente trimestre sia del +20% ottenuto nell'analogo periodo del 2017.

Per quanto riguarda la produzione per l'estero, a fronte del 54% d'impresе che ha mantenuto stabili i volumi esportati, sono state pari al 33% quelle che hanno registrato incrementi contro il 13% che, invece, ha subito contrazioni.

Analogamente, il saldo, pari a +20%, migliora rispetto al +13% ottenuto nella passata indagine ma anche nel confronto con il +18% registrato nel primo trimestre dello scorso anno.

Circa la metà delle imprese intervistate, giudica normali i volumi produttivi realizzati nel trimestre, mentre sono pari al 32% quelle che forniscono valutazioni positive a fronte del 19% che, al contrario, si ritiene insoddisfatto.

Il saldo positivo uguale a +12% risulta di gran lunga superiore al +4% rilevato a fine dicembre ed anche al +5% relativo all'analogo periodo dell'anno precedente.

## **Ordinativi e scorte**

Alla fine del primo trimestre dell'anno in corso, il portafoglio ordini si conferma po-

sitivo e il miglioramento osservato induce le imprese a esprimere giudizi diffusamente positivi sulle consistenze in essere.

Il 39% delle imprese intervistate non ha evidenziato variazioni nel proprio portafoglio, mentre il 44% ha dichiarato di aver aumentato la durata degli ordini contro il 17% che, invece, ha registrato delle riduzioni.

Il saldo, pari a +27%, si colloca ben al di sopra del +16% ottenuto lo scorso trimestre e sostanzialmente in linea con il risultato dell'analogo periodo dell'anno precedente (+26%).

I giudizi espressi dagli imprenditori sulle consistenze del portafoglio si confermano positivi: le imprese che ritengono che il livello degli ordini acquisiti nel trimestre sia sufficiente a garantire il normale svolgimento dell'attività aziendale sono pari al 41% contro il 18% che, al contrario, esprime valutazioni negative.

Il saldo, uguale a +23%, migliora significativamente sia rispetto al +12% rilevato nel trimestre precedente sia nel confronto con il +8% dell'analogo periodo del 2017.

Nel primo trimestre del 2018 si evidenzia un accumulo delle scorte con riferimento sia alle materie prime sia ai prodotti finiti (saldo rispettivamente di +11% e +10%) e in entrambi i casi prevale un giudizio di eccedenza che risulta più marcato per le materie prime (saldo uguale a +13%) e più contenuto per i prodotti finiti (saldo di +6%).

## **Prospettive produttive e occupazionali**

Sulla base delle indicazioni fornite dalle imprese, le prospettive produttive per il secondo trimestre si confermano positive

influenza favorevolmente sulla dinamica occupazionale attesa per i prossimi sei mesi.

Per quanto riguarda la produzione totale, a fronte del 49% d'impresе che pensa di mantenere inalterati i livelli produttivi, il 41% prevede di incrementarli contro il 10% che, invece, pensa di ridurli.

Il saldo di +31% è in miglioramento rispetto al +23% evidenziato lo scorso trimestre e conferma il risultato ottenuto l'anno passato.

Relativamente alla produzione indirizzata all'estero, sono pari al 58% le imprese intervistate che non prevedono variazioni, mentre il 33% pensa di aumentare la quota di produzione da destinare all'export a fronte del 9% che prospetta contrazioni.

Il saldo, pari a +24%, rimane invariato rispetto alla scorsa indagine e sostanzialmente in linea con il risultato del primo trimestre del 2017 (+25%).

La positiva evoluzione delle prospettive produttive ha influito favorevolmente sulle tendenze occupazionali per i prossimi sei mesi che risultano essere all'insegna del miglioramento.

Infatti, sebbene il 61% delle imprese intervistate non pensa di modificare la propria forza lavoro, sono pari al 30% quelle che prevedono di aumentare il numero dei propri dipendenti contro il 9% che, al contrario, pronostica ridimensionamenti.

Il saldo, uguale a +21%, migliora significativamente nel confronto con il 12% ottenuto lo scorso trimestre e ancor di più nel confronto con il +4% evidenziato l'anno precedente.

A fronte della positiva evoluzione dell'occupazione, circa il 50% delle imprese intervistate non riesce a trovare, ai fini dell'assunzione, i profili professionali

necessari allo svolgimento di specifiche mansioni all'interno dell'attività aziendale.

## **Liquidità aziendale**

Nel primo trimestre del 2018, la percentuale d'impresе che giudica negativamente la situazione della liquidità aziendale è stata pari al 6% rispetto al 7% rilevato nella precedente indagine.

Il 60% delle imprese con problemi di liquidità farà ricorso a dilazione dei pagamenti, il 30% avrà difficoltà di approvvigionamenti e il restante 10% pensa di ridurre la produzione.

**Consuntivi di produzione**  
(primo trimestre)

	produzione totale			produzione per l'estero			giudizio		
	+	=	-	+	=	-	S.	N.	I.
<b>Comparti</b>									
Metallurgia	41	38	21	32	57	11	28	44	28
Meccanica	37	49	14	30	55	15	33	51	16
Mezzi di trasporto	48	47	5	48	47	5	33	38	29
<b>Classi di ampiezza</b>									
100-200	36	48	16	29	57	14	30	50	20
201-500	56	37	7	53	42	5	43	37	20
501-1.000	31	46	23	31	46	23	23	54	23
oltre 1.000	22	78	0	11	89	0	11	66	23
<b>Metalmeccanica</b>	39	47	14	33	54	13	32	48	20

S. = Soddisfacente; N. = Normale; I. = Insoddisfacente

Fonte: Federmeccanica

**Scorte di materie prime e prodotti finiti**  
(fine primo trimestre)

	Scorte						Giudizio sul livello delle scorte					
	materie prime			prodotti finiti			materie prime			prodotti finiti		
	+	=	-	+	=	-	A.	N.	B.	A.	N.	B.
<b>Comparti</b>												
Metallurgia	17	66	17	25	61	14	14	83	3	11	85	4
Meccanica	19	71	10	15	75	10	14	80	6	12	80	8
Mezzi di trasporto	43	52	5	38	52	10	33	67	0	19	76	5
<b>Classi di ampiezza</b>												
100-200	18	70	12	17	73	10	14	81	5	12	81	7
201-500	31	63	6	32	59	9	26	70	4	21	72	7
501-1.000	62	30	8	23	61	16	15	85	0	8	92	0
oltre 1.000	12	63	25	12	63	25	38	62	0	0	100	0
<b>Metalmeccanica</b>	22	67	11	20	70	10	17	79	4	13	80	7

A. = Alte; N. = Normali; B. = Basse

Fonte: Federmeccanica

**Portafoglio ordini**  
(fine primo trimestre)

	consistenza			giudizio		
	+	=	-	S.	N.	I.
<b>Comparti</b>						
Metallurgia	45	27	28	34	42	24
Meccanica	43	40	17	40	44	16
Mezzi di trasporto	48	47	5	52	29	19
<b>Classi di ampiezza</b>						
100-200	42	38	20	39	39	22
201-500	54	32	14	54	37	9
501-1.000	47	45	8	23	61	16
oltre 1.000	45	55	0	34	66	0
<b>Metalmeccanica</b>	44	39	17	41	41	18

S. = Soddisfacente; N. = Normale; I. = Insoddisfacente

Fonte: Federmeccanica

**Prospettive produttive ed occupazionali**  
(per il secondo trimestre)

	produzione totale			produzione per l'estero			tendenza dell'occupazione a 6 mesi		
	+	=	-	+	=	-	+	=	-
<b>Comparti</b>									
Metallurgia	41	52	7	29	60	11	34	63	3
Meccanica	40	49	11	32	59	9	27	65	8
Mezzi di trasporto	43	43	14	43	47	10	33	43	24
<b>Classi di ampiezza</b>									
100-200	42	48	10	32	59	9	31	62	7
201-500	37	50	13	38	53	9	32	61	7
501-1.000	31	61	8	31	69	0	16	53	31
oltre 1.000	55	22	23	33	44	23	11	44	45
<b>Metalmeccanica</b>	41	49	10	33	58	9	30	61	9

Fonte: Federmeccanica

**Liquidità aziendale**  
(fine primo trimestre)

	giudizio				conseguenze da cattiva o pessima liquidità			
	B.	N.	C.	P.	D.P.	D.A.	R.P.	A.
<b>Comparti</b>								
Metallurgia	41	49	3	7	67	33	0	0
Meccanica	43	51	6	0	66	17	17	0
Mezzi di trasporto	43	52	5	0	0	100	0	0
<b>Classi di ampiezza</b>								
100-200	43	50	5	2	66	27	7	0
201-500	45	53	2	0	100	0	0	0
501-1.000	39	61	0	0	0	0	0	0
oltre 1.000	33	33	34	0	0	67	33	0
<b>Metalmeccanica</b>	43	51	5	1	60	30	10	0

B.= buona; N.= normale; C.= cattiva; P.= pessima

D.P.= dilazione pagamenti; D.A.= difficoltà approvvigionamenti;

R.P.= riduzione produzione; A.= altro

Fonte: Federmeccanica



**Percentuale di aziende con difficoltà a  
reperire personale**

(fine primo trimestre)

	NO	SI
<b>Comparti</b>		
Metallurgia	76	24
Meccanica	46	54
Mezzi di trasporto	47	53
<b>Classi di ampiezza</b>		
100-200	50	50
201-500	62	38
501-1.000	50	50
oltre 1.000	57	43
<b>Metalmeccanica</b>	53	47

Fonte: Federmeccanica